



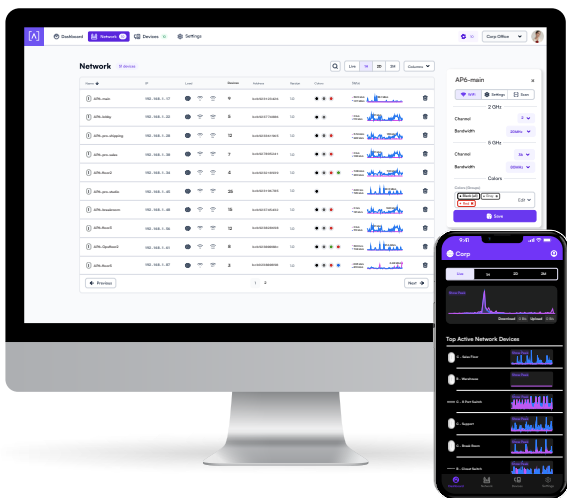
## TRUMPASIS VADOVAS



MODELIS: S8-POE

## Prieš padedant

Susikurkite nemokamą „Alta“ paskyrą, kad galėtumėte tvarkyti savo „Alta“ įrenginius. Apsilankykite **manage.alta.inc** arba atsisiųskite „Alta Networks“ programą.



## Pakuotės turinys



S8-POE



Tvirtinimo laikiklis



Tvirtinimo varžtai  
(M3 x 20 mm, 2 vnt.)



Inkarai (2 vnt.)



Maitinimo šaltinis




**Pastaba.** Gaminį montuojant rekomenduojame naudoti pridedamus tvirtinimo elementus.

## Montavimo reikalavimai

- Eterneto kabelis (CAT 5 ar aukštesnės kategorijos)
- Kryžminis atsuktuvas (montavimui)
- Pieštukas (montavimo šablonui pažymėti)
- Gręžtuvas ir grąžtas (montavimui)


# Aparatūros apžvalga

## Viršus




„Alta Labs“ LED lemputė viršutinėje perjungiklio dalyje mirksi, kai prietaisas paleidžiamas. Kai visiškai užkraunamas, LED lemputė lieka šviesti, jei nėra išjungta naudotojo sąsajoje. LED lemputės spalvą galima keisti valdymo sąsajoje.

## Apačia



Apatinėje perjungiklio dalyje yra paminkštėjimas, kad būtų galima statyti ant stalo, ir įpjovos montavimui.

## Galinė dalis



Maitinimui prijungti būtinai naudokite pridedamą maitinimo laidą.

## Priekinė dalis



**Nustatymo iš naujo mygtukas** Paspauskite ir palaikykite 10 sek., kol LED lemputė pradės mirksėti – taip atkursite perjungiklio numatytuosius gamyklinius nustatymus.

## Prievadai ir LED lemputės



1–4 prievadai palaiko „802.3at PoE+“ su iki 30 W kiekvienam prievadui, o bendra PoE galia – 60 W. Šie prievadai yra standartiniai gigabitinio eternetu prievadai, kurie palaiko 10/100/1000 Mb/s ryšius.

**Link** LED lemputė kairėje pusėje rodo 10/100 Mb/s ryšį, jei šviečia geltonai, jei ji mėlyna – 1 Gb/s ryšį, o jei nešviečia – ryšys neveikia.

**PoE** LED lemputė dešinėje pusėje šviečia geltonai, kai prie prievado prijungtas įrenginys maitinamas naudojant eternetą.



5–8 prievadai yra standartiniai gigabitinio eternetu prievadai, kurie palaiko 10/100/1000 Mb/s ryšius.

**Link** LED lemputė rodo 10/100 Mb/s ryšį, jei šviečia geltonai, jei ji mėlyna – 1 Gb/s ryšį, o jei nešviečia – ryšys neveikia.

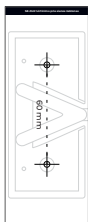
# Aparatūros montavimas

## Tvirtinimas prie sienos

1. Suraskite su trumpuoju vadovu ir saugos dokumentais gautą šabloną.

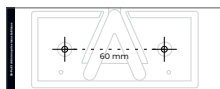


2. Reikiamoje vietoje pridėkite šabloną ir pieštuku pažymėkite skylės.



Montavimas  
vertikaliai

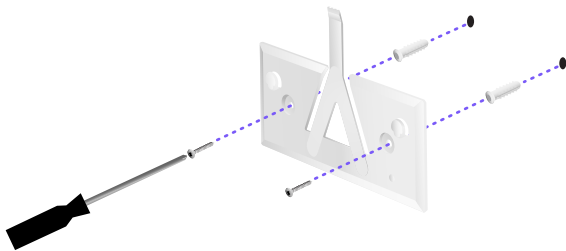
arba



Montavimas  
horizontaliai

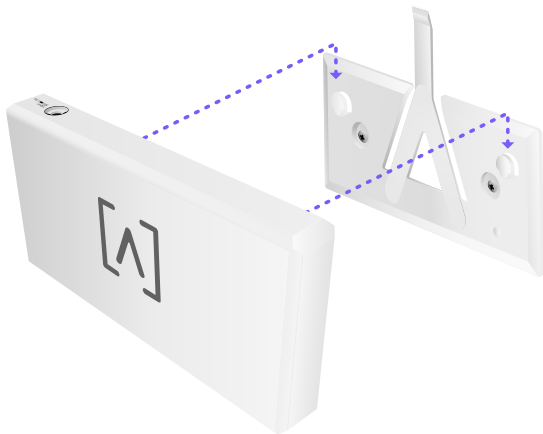
3. Pritvirtinkite tvirtinimo laikiklį prie sienos naudodami tvirtinimo varžtus ir kryžminį atsuktuvą. Būtinai naudokite su gaminiu gautus varžtus.

Jeif montuojate ant gipskartonio sienos, naudokite inkarus, kad tvirtai laikytųsi. Inkarams skylės išgręžkite 6 mm grąžtu ir įstatykite juos į sieną.





4. Sulygiuokite perjungiklį su tvirtinimo laikikliu. Pastaba. „Alta Labs A“ logotipas turi būti nukreiptas į tą pačią pusę ir ant laikiklio, ir ant perjungiklio. Pastumkite įprovas ant išsikišimų ir užfiksuokite perjungiklį vietoje.




5. Prijunkite maitinimo laidą prie perjungiklio, o kitą jo galą – maitinimo lizdo.



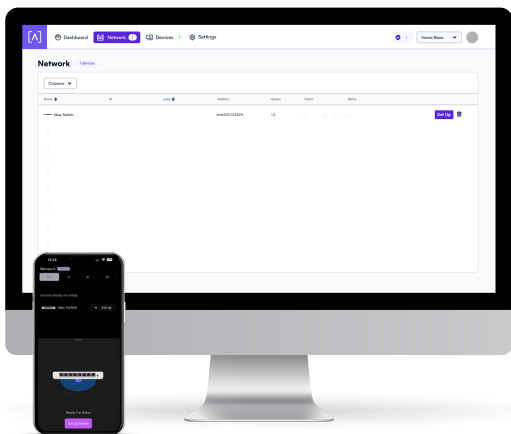
## Įrenginių prijungimas

Įrenginius, kurie turi būti maitinami per eternetą, junkite prie bet kurių pirmųjų keturių prievadų. Prievaduose yra automatinio fiksavimo funkcija. Įrenginius, kuriems nereikalingas maitinimas, galima jungti prie bet kurio prievado.



## Įrenginio nustatymas

Vadovaudamiesi instrukcijomis „Alta“ programoje arba valdymo sąsajoje nustatykite perjungiklį.



## S8-POE techniniai duomenys

Mechaniniai duomenys	
Matmenys	25,7 x 91 x 180 mm (1 x 3,6 x 7,1")
Svoris	0,38 kg (0,83 lb)
Medžiagos tipas	Liejimo slegiant plastikas
Medžiagos apdaila	Matinė
Spalva	Balta

Prievadai	
Sąsajos prievadai	(8) 10/100/1000 Mb/s
SFP/SFP+	Nėra
Perjungimo galia	16 Gb/s
Neblokuojamas pralaidumas	8 Gb/s
Persiuntimo greitis	11,9 Gb/s
Bendra PoE galia / maks.	60 W
PoE maitinimas	30 W kiekvienam prievadui
PoE kiekvienam prievadui	(4) 802.3at PoE+
Prievadai be PoE	(4)

LED lemputės	
PoE	Oranžinė
Tinklas	Oranžinė: 10/100 Mb/s, Mėlyna: 1000Mbps
SFP/SFP+	Nėra

Aparatūra	
Paketų buferis	4,1 Mb

Aparatūra	
MAC lentelės dydis	8 K
Energiją taupantis ethernetas (EEE)	Taip
Valdymas	Gamyklinių nustatymų atkūrimo mygtukas
„Bluetooth“	Taip, sąranka

Maitinimas	
Maks. energijos sąnaudos be PoE	8 W
Maks. energijos sąnaudos su visu PoE	68 W
Maitinimo šaltinis	Universalus, kintamoji srovė, 100–240VAC 50/60Hz, išorinis
RJ45 prievado apsauga nuo viršįtampio	12 kV naudojant ESD – kontaktinis, 25 kV naudojant ESD – oru

Aplinka	
Montavimas	Fiksuojamasis sieninis laikiklis
Darbinė temperatūra	Nuo –5 iki 50 °C (nuo 23 iki 122 °F)
Darbinis drėgnumas	Nuo 10 iki 90% be kondensacijos
IP kategorija	Nėra
EMI kategorija	EMI B klasė su 3 dB riba
Aušinimo ventiliatorius	Ne (aušinimas be ventiliatoriaus)
Sertifikatai	CE, FCC, IC

# Atitiktis

## Federalinės ryšių komisijos pranešimas dėl trukdžių

Išbandžius šį gaminį nustatyta, kad jis atitinka B klasės skaitmeniniams įrenginiams taikomus apribojimus pagal FCC taisyklių 15 dalį reikalavimus. Šie apribojimai nustatyti siekiant užtikrinti tinkamą apsaugą nuo pavojingų trukdžių, kai įranga naudojama komercinės paskirties aplinkoje. Ši įranga sukuria, naudoja ir gali skleisti radijo dažnių energiją, todėl jei sumontuojama ir naudojama nesilaikant instrukcijų gali sukelti pavojingus radijo ryšių trukdžius. Naudojant šią įrangą gyvenamosios paskirties zonose yra tikimybė, kad bus keliami pavojingi trukdžiai, todėl naudotojas bus įpareigotas šiuos trukdžius pašalinti savo lėšomis.

Tačiau negarantuojama, kad trukdžiai nebus keliami pasirinkus tam tikrą montavimo būdą. Jei ši įranga iš tikrųjų kelia pavojingus radijo ar televizijos signalo priėmimo trukdžius, kuriuos galima nustatyti įrangą išjungus ir vėl įjungus, naudotojas raginamas pasistengti pašalinti šiuo trukdžius pritaikant vieną ar kelias toliau nurodytas priemones:

- Pakeisti priėmimo antenos kryptį ar vietą.
- Padidinti atstumą tarp įrangos ir imtuvo.
- Prijungti įrangą prie kitos grandinės nei ta, prie kurios prijungtas imtuvas.
- Kreiptis pagalbos į pardavėją ar kvalifikuotą radijo / televizijos technikos specialistą.

### FCC perspėjimas

Šis įrenginys atitinka FCC taisyklių 15 dalies reikalavimus. Jo naudojimui taikomos dvi sąlygos:

- (1) Šis įrenginys negali kelti pavojingų trukdžių.
- (2) Šis įrenginys turi priimti bet kokius trukdžius, įskaitant tuos, kurie gali trikdyti jo veikimą.

Šis įrenginys yra skirtas naudoti tik patalpose.

### Pareiškimas apie modifikavimo draudimą

Pakeitimai ar modifikacijos, kurių tiesiogiai nepatvirtino šalis, atsakinga už atitiktį reikalavimams, gali panaikinti naudotojo teisę naudotis šia įranga.

## **FCC pareiškimas dėl spinduliuotės**

Ši įranga atitinka FCC spinduliuotės poveikio apribojimus, numatytus nekontroliuojamai aplinkai. Ši įranga turi būti sumontuota ir naudojama mažiausiai 20 cm atstumu nuo spinduliuotės šaltinio ir jūsup kūno.

## **CAN ICES-003(A) / NMB-003(A)**

This device contains licence-exempt transmitter(s)/ receiver(s) that comply with Innovation, Science and Economic Development Canada's licence-exempt RSS(s). Operation is subject to the following two conditions:

- (1) This device may not cause interference.
- (2) This device must accept any interference, including interference that may cause undesired operation of the device.

L'émetteur/récepteur exempt de licence contenu dans le présent appareil est conforme aux CNR d'Innovation, Sciences et Développement économique Canada applicables aux appareils radio exempts de licence.

L'exploitation est autorisée aux deux conditions suivantes :

- (1) L'appareil ne doit pas produire de brouillage;
- (2) L'appareil doit accepter tout brouillage radioélectrique subi, même si le brouillage est susceptible d'en compromettre le fonctionnement.

## **ISED Radiation Exposure Statement:**

This equipment complies with IC RSS-102 radiation exposure limits set forth for an uncontrolled environment. This equipment should be installed and operated with minimum distance 20cm between the radiator & your body.

Cet équipement est conforme aux limites d'exposition aux rayonnements IC établies pour un environnement non contrôlé. Cet équipement doit être installé et utilisé avec un minimum de 20cm de distance entre la source de rayonnement et votre corps.


The transmitter module may not be co-located with any other transmitter or antenna.

Le module émetteur peut ne pas être coïmplanté avec un autre émetteur ou antenne.




**ALTA**  
LABS

## **Bendruomenės forumas**

 [forum.alta.inc](https://forum.alta.inc)

## **Techninė pagalba**

 [help.alta.inc](https://help.alta.inc)

Visi techniniai duomenys gali būti keičiami iš anksto neįspėjus.  
„Alta Labs“ gaminiai parduodami suteikiant ribotąją garantiją:  
[alta.inc/warranty](https://alta.inc/warranty)

© „Soundvision Technologies“, 2023. Visos teisės saugomos.  
„Alta Labs“ yra „Soundvision Technologies“ prekių ženklas.